



## LED Highbay Performer

### Fakten

- Ersatz für Quecksilberdampf Lampen 250W oder 400W
- IP65 für den Innen- und Außenbereich geeignet
- Sofortstart, 100% Leuchtkraft sofort beim Einschalten
- Hocheffizientes Kühlblech mit einzigartiger Rippenstruktur ermöglicht eine lange Lebensdauer von 50.000 Betriebsstunden
- Verfügbar in verschiedene Abstrahlwinkel

### Vorteile

- Energieeinsparung von bis zu 56% im Vergleich zu traditionellen HID Lampen
- Reduzierung der Energie- und Wartungskosten
- Spezielles Design hilft, die Anzahl benötigter Leuchten zu reduzieren
- Flexible und einfache Installation

### Anwendungsmöglichkeiten



Industrie



Lagerhallen

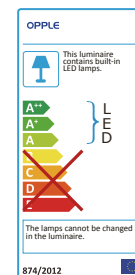


Bahnhöfe

### Artikeldaten

Artikelnummer	Artikelbeschreibung	Watt (W)	Lumen	Lichtausbeute (lm/W)	Eingangsstrom	CRI	CCT (K)	Abstrahlwinkel (°)	Lebensdauer (L80B50)	EAN1	Listenpreis
140050743	LEDHighbay 100W-4000-60D-GY-CT	100	10.000	100	0.46A	≥ 80	4000	60	50.000	6956321872007	€ 440,00
140050744	LEDHighbay 100W-4000-100D-GY-CT	100	10.000	100	0.46A	≥ 80	4000	100	50.000	6956321872014	€ 440,00
140050745	LEDHighbay 100W-4000-60+100D-GY-CT	100	10.000	100	0.46A	≥ 80	4000	100+60	50.000	6956321872021	€ 440,00
140050746	LEDHighbay 150W-4000-60D-GY-CT	150	15.000	100	0.69A	≥ 80	4000	60	50.000	6956321872038	€ 530,00
140050747	LEDHighbay 150W-4000-100D-GY-CT	150	15.000	100	0.69A	≥ 80	4000	100	50.000	6956321872045	€ 530,00
140050748	LEDHighbay 150W-4000-60+100D-GY-CT	150	15.000	100	0.69A	≥ 80	4000	100+60	50.000	6956321872052	€ 530,00
140050749	LEDHighbay 200W-4000-60D-GY-CT	200	20.000	100	0.93A	≥ 80	4000	60	50.000	6956321872069	€ 610,00
140050750	LEDHighbay 200W-4000-100D-GY-CT	200	20.000	100	0.93A	≥ 80	4000	100	50.000	6956321872076	€ 610,00
140050751	LEDHighbay 200W-4000-60+100D-GY-CT	200	20.000	100	0.93A	≥ 80	4000	100+60	50.000	6956321872083	€ 610,00
140050752	LEDHighbay 100W-DALI-4000-60D-GY-CT	100	10.000	100	0.46A	≥ 80	4000	60	50.000	6956321872090	€ 590,00
140050753	LEDHighbay 100W-DALI-4000-100D-GY-CT	100	10.000	100	0.46A	≥ 80	4000	100	50.000	6956321872106	€ 590,00
140050754	LEDHighbay 100W-DALI-4000-60+100D-GY-CT	100	10.000	100	0.46A	≥ 80	4000	100+60	50.000	6956321872113	€ 590,00
140050755	LEDHighbay 150W-DALI-4000-60D-GY-CT	150	15.000	100	0.69A	≥ 80	4000	60	50.000	6956321872120	€ 680,00
140050756	LEDHighbay 150W-DALI-4000-100D-GY-CT	150	15.000	100	0.69A	≥ 80	4000	100	50.000	6956321872137	€ 680,00
140050757	LEDHighbay 150W-DALI-4000-60+100D-GY-CT	150	15.000	100	0.69A	≥ 80	4000	100+60	50.000	6956321872144	€ 680,00
140050758	LEDHighbay 200W-DALI-4000-60D-GY-CT	200	20.000	100	0.93A	≥ 80	4000	60	50.000	6956321872151	€ 760,00
140050759	LEDHighbay 200W-DALI-4000-100D-GY-CT	200	20.000	100	0.93A	≥ 80	4000	100	50.000	6956321872168	€ 760,00
140050760	LEDHighbay 200W-DALI-4000-60+100D-GY-CT	200	20.000	100	0.93A	≥ 80	4000	100+60	50.000	6956321872175	€ 760,00

## Zubehörteile



Artikel-nummer	Artikelbeschreibung	EAN1	Gewicht (kg/st)	Listenpreis
140044049	LEDHighbay-Pole-CT	6956321843731	0.53	€ 11,00
140044050	LEDHighbay-Bracket10-CT	6956321843748	0.75	€ 10,50
140052002	LEDHighbay-Bracket15-CT	6956321872922	0.81	€ 12,50
140054461	LEDHighbay-Glass-Opal-10			€ 19,00
140054462	LEDHighbay-Glass-Opal-15			€ 19,00

Bracket 10 passt der 100/150 W Versionen, Bracket 15 passt der 200W Version  
Glass-Opal 10 passt der 100/150W Versionen, Glass-Opal 15 passt der 200W Version

Technische Daten	
Ein-/Aus-Zyklen	50.000
Farbbeständigkeit (SDCM)	4
Dimmbar	Ja (DALI versions)
Abstrahlwinkel (°)	25
Farbe	Pantone Grau 417U
IP	65
IK	08
Schutzklasse	Class I
Integrierter Treiberer (Ja/Nein)	Ja
Glühdrahtprüfung	650
Treiber ausfallrate	1% bei 5.000 Std
Gewicht (kg/st)	5.2 (100W/150W), 9.0 (200W)

Stromversorgung	
Frequenz (Hz)	50 / 60
Spannung (V)	220-240
AC / DC	AC

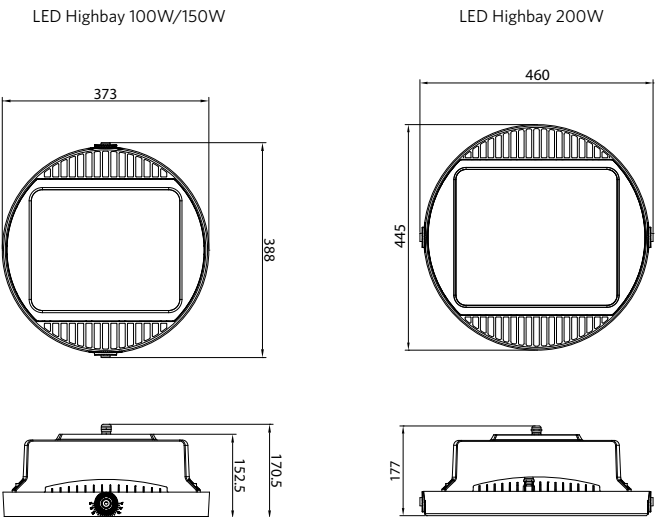
Material	
Gehäusematerial	Die-cast aluminium
Optisches Material	PMMA
Marktabschottung	Hartglas

Anwendungsmöglichkeiten	
Betriebstemperatur	-10 ~ +40°C
Anwendungstemperatur	25°C
Lagertemperatur	-25 ~ +50°C

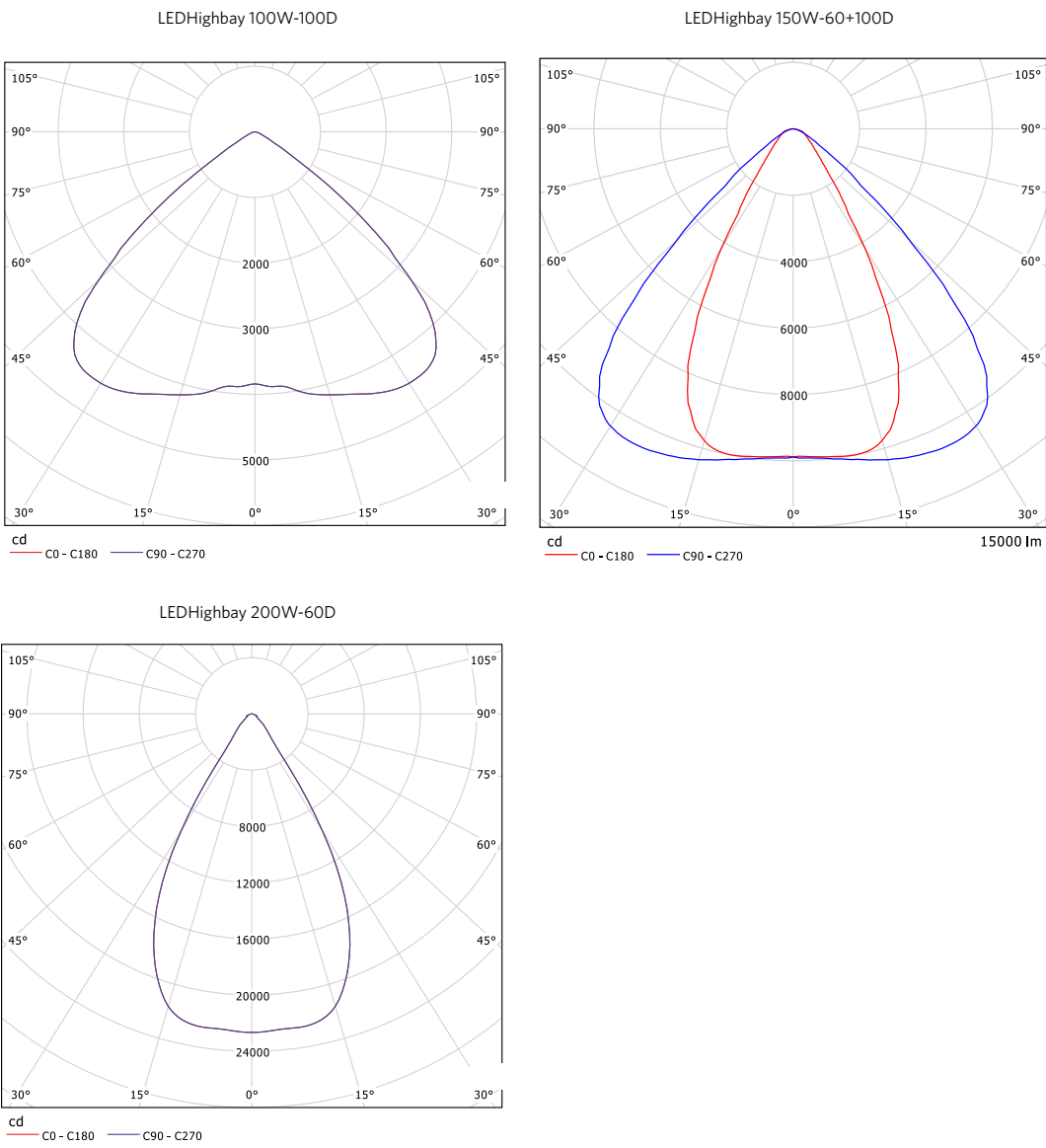
## Produkt- und Verpackungsinformationen

Artikel		Einzelkarton (1 Stück/Karton)		
Artikel-nummer	Artikelbeschreibung	Abmessungen (mm) (HxBxL)	Brutogewicht(kg)	EAN1
140050743	LEDHighbay 100W-4000-60D-GY-CT	212x440x440	8.0	6956321872007
140050744	LEDHighbay 100W-4000-100D-GY-CT	212x440x440	8.0	6956321872014
140050745	LEDHighbay 100W-4000-60+100D-GY-CT	212x440x440	8.0	6956321872021
140050746	LEDHighbay 150W-4000-60D-GY-CT	212x440x440	8.0	6956321872038
140050747	LEDHighbay 150W-4000-100D-GY-CT	212x440x440	8.0	6956321872045
140050748	LEDHighbay 150W-4000-60+100D-GY-CT	212x440x440	8.0	6956321872052
140050749	LEDHighbay 200W-4000-60D-GY-CT	250x530x530	11.4	6956321872069
140050750	LEDHighbay 200W-4000-100D-GY-CT	250x530x530	11.4	6956321872076
140050751	LEDHighbay 200W-4000-60+100D-GY-CT	250x530x530	11.4	6956321872083
140050752	LEDHighbay 100W-DALI-4000-60D-GY-CT	212x440x440	8.0	6956321872090
140050753	LEDHighbay 100W-DALI-4000-100D-GY-CT	212x440x440	8.0	6956321872106
140050754	LEDHighbay 100W-DALI-4000-60+100D-GY-CT	212x440x440	8.0	6956321872113
140050755	LEDHighbay 150W-DALI-4000-60D-GY-CT	212x440x440	8.0	6956321872120
140050756	LEDHighbay 150W-DALI-4000-100D-GY-CT	212x440x440	8.0	6956321872137
140050757	LEDHighbay 150W-DALI-4000-60+100D-GY-CT	212x440x440	8.0	6956321872144
140050758	LEDHighbay 200W-DALI-4000-60D-GY-CT	250x530x530	11.4	6956321872151
140050759	LEDHighbay 200W-DALI-4000-100D-GY-CT	250x530x530	11.4	6956321872168
140050760	LEDHighbay 200W-DALI-4000-60+100D-GY-CT	250x530x530	11.4	6956321872175
140044049	LEDHighbay-POLE-CT	315x50x60	0.6	6956321843731
140044050	LEDHighbay-Bracket10-CT	45x275x395	1.4	6956321843748
140052002	LEDHighbay-Bracket15-CT	46x288x475	1.4	6956321872922
140054461	LEDHighbay-Glass-Opal-10	30x270x218	0.85	6956321878016
140054462	LEDHighbay-Glass-Opal-15	30x320x368	1.1	6956321878023

# Produktmaße



# Lichttechnische Daten



LEDHighbay 200W-60D

Beam spread: 105° to 30°.  
Candela scale: 8000, 12000, 16000, 20000, 24000.